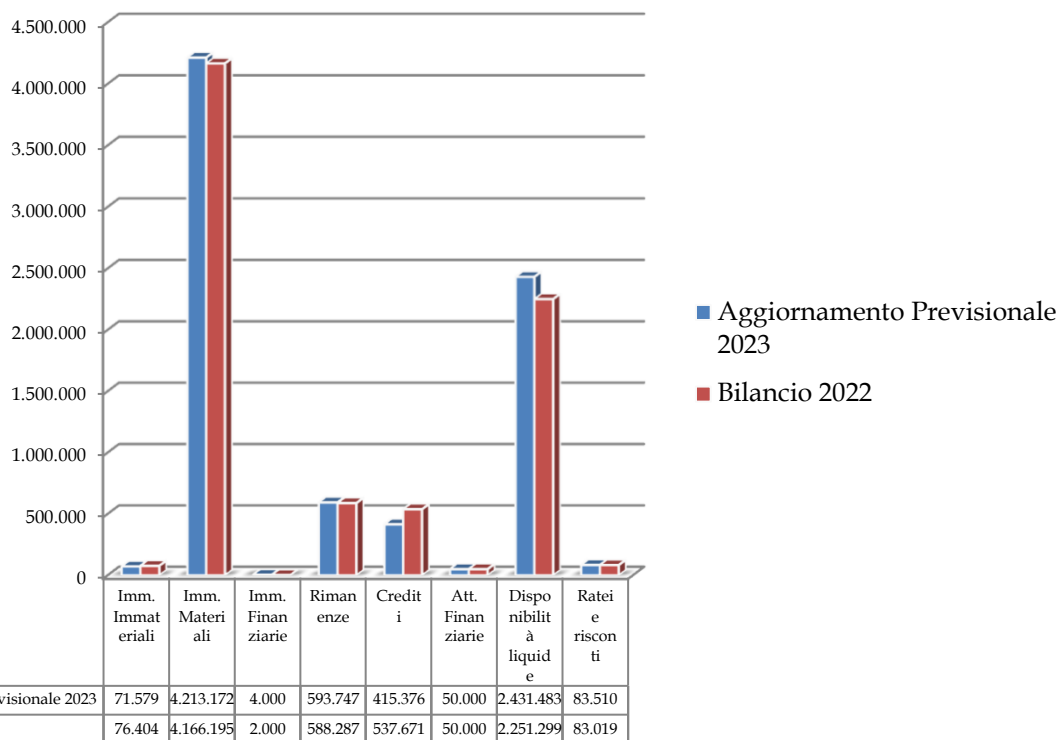
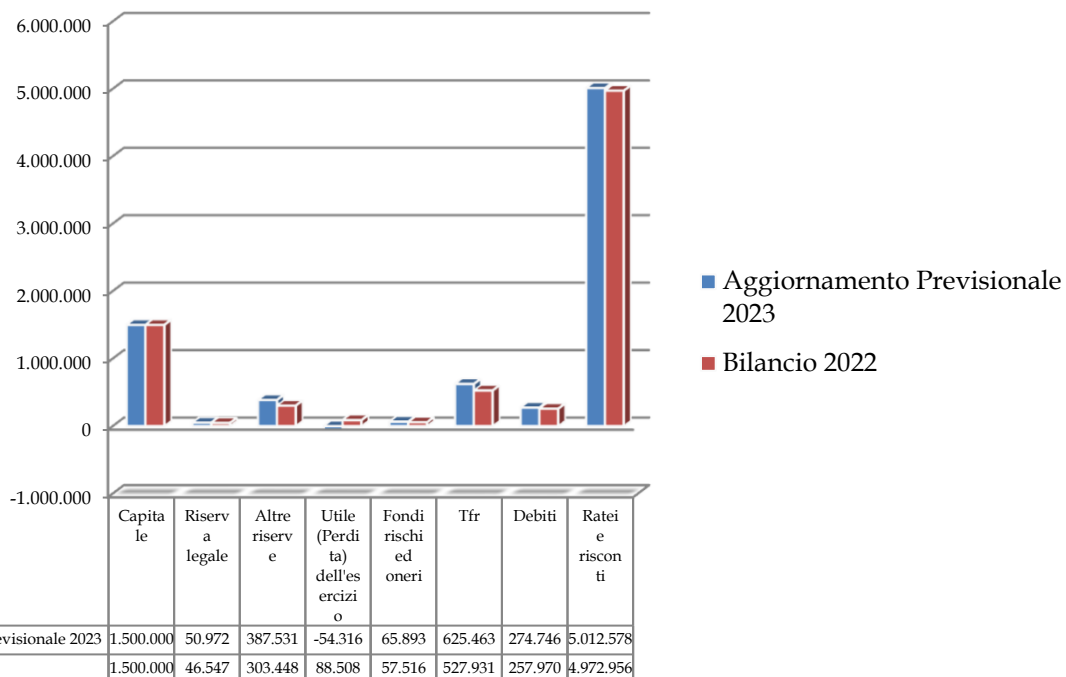


RAPPRESENTAZIONE GRAFICA  
AGGIORNAMENTO BILANCIO PREVENTIVO 2023

**Stato Patrimoniale Attivo**

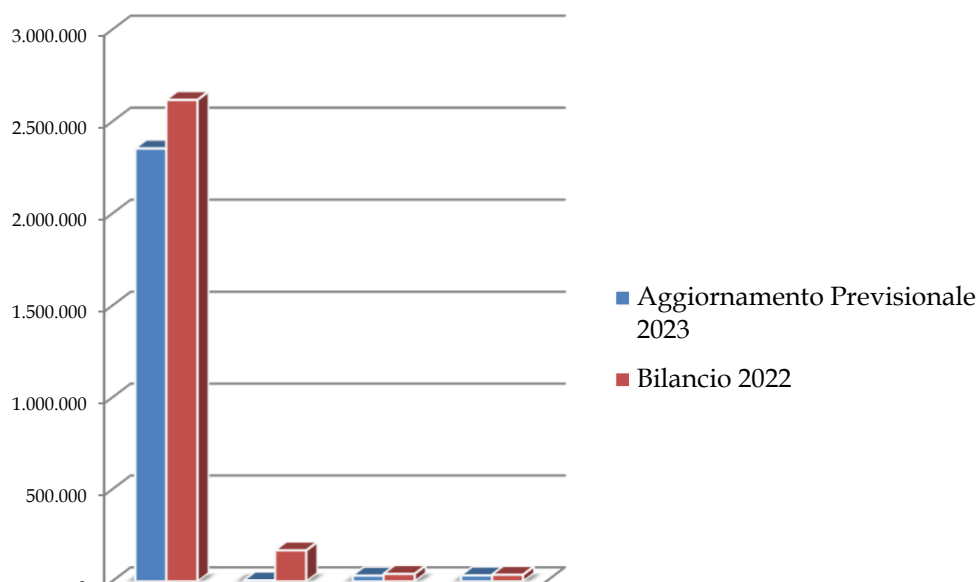


**Stato Patrimoniale Passivo**



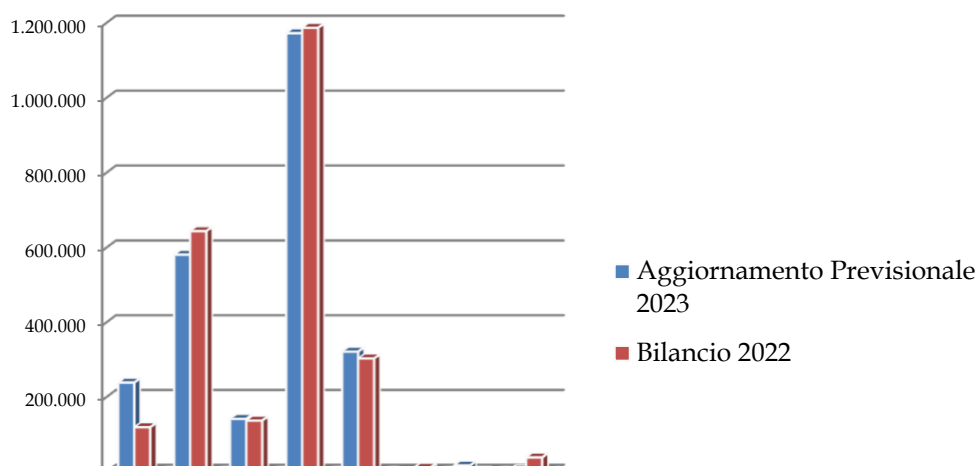
RAPPRESENTAZIONE GRAFICA  
AGGIORNAMENTO BILANCIO PREVENTIVO 2023

### Valore della Produzione



	Ricavi delle vendite	Var. lavori in corso	Contributi in conto esercizio	Altri ricavi
Aggiornamento Previsionale 2023	2.355.042	5.460	31.278	32.294
Bilancio 2022	2.618.775	168.252	40.974	36.103

### Costi della Produzione



	Materie prime	Servizi	Godimenti o beni di terzi	Personale	Ammortamenti	Var. riman. Materie	Accanton. Rischii	Oneri diversi gestione
Aggiornamento Previsionale 2023	239.159	581.259	141.819	1.172.776	321.857	0	17.210	6.376
Bilancio 2022	119.697	644.252	137.379	1.187.153	303.561	11.253	2.000	38.753

RAPPRESENTAZIONE GRAFICA  
AGGIORNAMENTO BILANCIO PREVENTIVO 2023

### Altre Voci del Conto Economico

